

ОТЧЕТ
ОБ ИСПОЛНЕНИИ УЧРЕЖДЕНИЕМ ПЛАНА ЕГО ФИНАНСОВО-ХОЗЯЙСТВЕННОЙ ДЕЯТЕЛЬНОСТИ
 на 01 января 2022 г.

Учреждение: Муниципальное автономное дошкольное образовательное учреждение
 Сладковский детский сад "Сказка"

Обособленное подразделение: _____

Учредитель: Отдел образования администрации Сладковского муниципального района

Наименование органа, осуществляющего полномочия учредителя: _____

Вид финансового обеспечения (деятельности): собственные доходы учреждения

Периодичность: квартальная, годовая

Единица измерения: руб.

Форма по ОКУД

Дата

по ОКПО

по ОКТМО

по ОКПО

Глава по БК

по ОКЕИ

коды
0503737
01.01.2022
84674583
71636445
002
383

1. Доходы учреждения

Наименование показателя	Код стро-ки	Код анали-тики	Утверждено плановых назначений	Исполнено плановых назначений				итого	Сумма отклонения
				через лицевые счета	через банковские счета	через кассу учреждения	некассовыми операциями		
1	2	3	4	5	6	7	8	9	10
Доходы - всего	010		3 375 426.82	3 375 426.82	0.00	0.00	0.00	3 375 426.82	0.00
Доходы от оказания платных услуг (работ)		130	3 375 426.82	3 375 426.82	0.00	0.00	0.00	3 375 426.82	0.00

2. Расходы учреждения

Наименование показателя	Код стро-ки	Код анали-тики	Утверждено плановых назначений	Исполнено плановых назначений					Сумма отклонения
				через лицевые счета	через банковские счета	через кассу учреждения	некассовыми операциями	итого	
1	2	3	4	5	6	7	8	9	10
Расходы - всего	200	X	3 789 218.72	3 430 610.12	0.00	0.00	0.00	3 430 610.12	358 608.60
Расходы на выплаты персоналу в целях обеспечения		100	118 885.04	118 885.04	0.00	0.00	0.00	118 885.04	0.00
Расходы на выплаты персоналу казенных учреждений		110	118 885.04	118 885.04	0.00	0.00	0.00	118 885.04	0.00
Фонд оплаты труда учреждений		111	91 309.58	91 309.58	0.00	0.00	0.00	91 309.58	0.00
Взносы по обязательному социальному страхованию на		119	27 575.46	27 575.46	0.00	0.00	0.00	27 575.46	0.00
Закупка товаров, работ и услуг для обеспечения	200		3 640 333.68	3 281 725.08	0.00	0.00	0.00	3 281 725.08	358 608.60
Иные закупки товаров, работ и услуг для обеспечения	240		3 640 333.68	3 281 725.08	0.00	0.00	0.00	3 281 725.08	358 608.60
Прочая закупка товаров, работ и услуг для обеспечения	244		3 640 333.68	3 281 725.08	0.00	0.00	0.00	3 281 725.08	358 608.60
Иные бюджетные ассигнования	800		30 000.00	30 000.00	0.00	0.00	0.00	30 000.00	0.00
Уплата налогов, сборов и иных платежей	850		30 000.00	30 000.00	0.00	0.00	0.00	30 000.00	0.00
Уплата иных платежей	853		30 000.00	30 000.00	0.00	0.00	0.00	30 000.00	0.00
Результат исполнения (дефицит / профицит)	450	X	- 413 791.90	- 55 183.30	0.00	0.00	0.00	- 55 183.30	

Итого по разделу 2	200	X	3 789 218.72	3 430 610.12	0.00	0.00	0.00	3 430 610.12	358 608.60
Итого по подразделу 2.1	200	X	3 640 333.68	3 281 725.08	0.00	0.00	0.00	3 281 725.08	358 608.60
Итого по подразделу 2.2	240		3 640 333.68	3 281 725.08	0.00	0.00	0.00	3 281 725.08	358 608.60
Итого по подразделу 2.3	244		3 640 333.68	3 281 725.08	0.00	0.00	0.00	3 281 725.08	358 608.60
Итого по подразделу 2.4	800		30 000.00	30 000.00	0.00	0.00	0.00	30 000.00	0.00
Итого по подразделу 2.5	850		30 000.00	30 000.00	0.00	0.00	0.00	30 000.00	0.00
Итого по подразделу 2.6	853		30 000.00	30 000.00	0.00	0.00	0.00	30 000.00	0.00
Итого по подразделу 2.7	450	X	- 413 791.90	- 55 183.30	0.00	0.00	0.00	- 55 183.30	

Итого по разделу 2	200	X	3 789 218.72	3 430 610.12	0.00	0.00	0.00	3 430 610.12	358 608.60
Итого по подразделу 2.1	200	X	3 640 333.68	3 281 725.08	0.00	0.00	0.00	3 281 725.08	358 608.60
Итого по подразделу 2.2	240		3 640 333.68	3 281 725.08	0.00	0.00	0.00	3 281 725.08	358 608.60
Итого по подразделу 2.3	244		3 640 333.68	3 281 725.08	0.00	0.00	0.00	3 281 725.08	358 608.60
Итого по подразделу 2.4	800		30 000.00	30 000.00	0.00	0.00	0.00	30 000.00	0.00
Итого по подразделу 2.5	850		30 000.00	30 000.00	0.00	0.00	0.00	30 000.00	0.00
Итого по подразделу 2.6	853		30 000.00	30 000.00	0.00	0.00	0.00	30 000.00	0.00
Итого по подразделу 2.7	450	X	- 413 791.90	- 55 183.30	0.00	0.00	0.00	- 55 183.30	

3. Источники финансирования дефицита средств учреждения

Наименование показателя	Код строки	Код аналитики	Утверждено плановых назначений	Исполнено плановых назначений					Сумма отклонения
				через лицевые счета	через банковские счета	через кассу учреждения	некассовыми операциями	итого	
1	2	3	4	5	6	7	8	9	10
Источники финансирования дефицита средств - всего (стр. 520 + стр.590+ стр. 620 + стр. 700 + стр. 730 + стр. в том числе:	500		413 791.90	55 183.30	0.00	0.00	0.00	55 183.30	358 608.60
Внутренние источники	520		-	-	-	-	-	-	-
Движение денежных средств	590	X	0.00	0.00	0.00	0.00	0.00	0.00	0.00
поступление денежных средств прочие	591	510	0.00	0.00	0.00	0.00	0.00	0.00	0.00
выбытие денежных средств	592	610	0.00	0.00	0.00	0.00	0.00	0.00	0.00
в том числе:	620		0.00	0.00	0.00	0.00	0.00	0.00	0.00
Изменение остатков средств	700	X	413 791.90	55 183.30	0.00	0.00	0.00	55 183.30	358 608.60
увеличение остатков средств, всего	710	510	-	- 3 417 522.03	0.00	0.00	0.00	- 3 417 522.03	
уменьшение остатков средств, всего	720	610	-	3 472 705.33	0.00	0.00	0.00	3 472 705.33	
Изменение остатков по внутренним оборотам средств учреждения	730	X	-	0.00	0.00	0.00	-	-	
в том числе:	731	510	-	0.00	0.00	0.00	0.00	0.00	
увеличение остатков средств учреждения	731	510	-	0.00	0.00	0.00	0.00	0.00	
уменьшение остатков средств учреждения	732	610	-	0.00	0.00	0.00	-	0.00	
Изменение остатков по внутренним расчетам	820	X	-	0.00	0.00	-	-	-	
в том числе:	821		-	0.00	0.00	-	-	-	
увеличение остатков по внутренним расчетам	821		-	0.00	0.00	-	-	-	
уменьшение остатков по внутренним расчетам (Дт 030404610)	822		-	0.00	0.00	-	-	-	
Изменение остатков расчетов по внутренним привлечениям средств	830	X	0.00	0.00	0.00	0.00	0.00	0.00	0.00
в том числе:	831		0.00	0.00	0.00	0.00	0.00	0.00	0.00
увеличение расчетов по внутреннему привлечению	831		0.00	0.00	0.00	0.00	0.00	0.00	0.00
уменьшение расчетов по внутреннему привлечению остатков средств (Дт 030406000)	832		0.00	0.00	0.00	0.00	0.00	0.00	0.00

4. Сведения о возвратах остатков субсидий и расходов прошлых лет

Наименование показателя	Код строки	Код аналитики	Произведено возвратов				итого
			через лицевые счета	через банковские счета	через кассу учреждения	некассовыми операциями	
1	2	3	4	5	6	7	8
Возвращено остатков субсидий прошлых лет, всего	910	X	0	0	0	0	0
Возвращено расходов прошлых лет, всего	950	X	0	0	0	0	0

Руководитель



Мороз Анастасия Александровна

Руководитель финансово-

Форма 0503737 с.3

Главный бухгалтер

(подпись)
Ольга
(подпись)

(расшифровка подписи)
Гиберлай Ольга Анатольевна
(расшифровка подписи)

экономической службы

(подпись)

(расшифровка подписи)

Централизованная бухгалтерия

(наименование, ОГРН, ИНН, КПП, местонахождение)

Исполнитель

И. Бурамаев
(должность)

Руководитель
(уполномоченное лицо)

Ольга
(подпись)

(должность)

О.А. Гиберлай
(расшифровка подписи)

(подпись)

(расшифровка подписи)

(телефон, e-mail)

11 марта 2023.

ОТЧЕТ
ОБ ИСПОЛНЕНИИ УЧРЕЖДЕНИЕМ ПЛАНА ЕГО ФИНАНСОВО-ХОЗЯЙСТВЕННОЙ ДЕЯТЕЛЬНОСТИ
 на 01 января 2022 г.

Учреждение
 Обособленное подразделение
 Учредитель
 Наименование органа, осуществляющего полномочия учредителя
 Вид финансового обеспечения (деятельности)
 Периодичность: квартальная, годовая
 Единица измерения: руб.

Муниципальное автономное дошкольное образовательное учреждение
 Сладковский детский сад "Сказка"
 Отдел образования администрации Сладковского муниципального района
 субсидии на выполнение государственного (муниципального) задания

Форма по ОКУД

Дата

по ОКПО

по ОКТМО
 по ОКПО

Глава по БК

по ОКЕИ

КОДЫ
0503737
01.01.2022
84674583
71636445
002
383

1. Доходы учреждения

Наименование показателя	Код строки	Код аналитики	Утверждено плановых назначений	Исполнено плановых назначений					Сумма отклонения
				через лицевые счета	через банковские счета	через кассу учреждения	некассовыми операциями	итого	
1	2	3	4	5	6	7	8	9	10
Доходы - всего	010		24 309 977.50	24 309 977.50	0.00	0.00	0.00	24 309 977.50	0.00
Доходы от оказания платных услуг (работ)		130	24 309 977.50	24 309 977.50	0.00	0.00	0.00	24 309 977.50	0.00

3. Источники финансирования дефицита средств учреждения

Наименование показателя	Код строки	Код аналитики	Утверждено плановых назначений	Исполнено плановых назначений					Сумма отклонения
				через лицевые счета	через банковские счета	через кассу учреждения	некассовыми операциями	итого	
1	2	3	4	5	6	7	8	9	10
Источники финансирования дефицита средств - всего (стр. 520 + стр.590+ стр. 620 + стр. 700 + стр. 730 + стр. 820 + стр. 830)	500		0.00	0.00	0.00	0.00	0.00	0.00	0.00
в том числе:	520		-	-	-	-	-	-	-
Внутренние источники из них:									
Движение денежных средств	590	X	0.00	0.00	0.00	0.00	0.00	0.00	0.00
поступление денежных средств прочие	591	510	0.00	0.00	0.00	0.00	0.00	0.00	0.00
выбытие денежных средств	592	610	0.00	0.00	0.00	0.00	0.00	0.00	0.00
в том числе:	620		0.00	0.00	0.00	0.00	0.00	0.00	0.00
Внешние источники									
Изменение остатков средств	700	X	0.00	0.00	0.00	0.00	0.00	0.00	0.00
увеличение остатков средств, всего	710	510	-	- 24 457 980.15	0.00	0.00	0.00	- 24 457 980.15	
уменьшение остатков средств, всего	720	610	-	24 457 980.15	0.00	0.00	0.00	24 457 980.15	
Изменение остатков по внутренним оборотам средств учреждения	730	X	-	0.00	0.00	0.00	-	-	
в том числе:	731	510	-	0.00	0.00	0.00	0.00	0.00	
увеличение остатков средств учреждения									
уменьшение остатков средств учреждения	732	610	-	0.00	0.00	0.00	-	0.00	
Изменение остатков по внутренним расчетам	820	X	-	0.00	0.00	-	-	-	
в том числе:	821		-	0.00	0.00	-	-	-	
увеличение остатков по внутренним расчетам (Кт 030404510)									
уменьшение остатков по внутренним расчетам (Дт 030404610)	822		-	0.00	0.00	-	-	-	
Изменение остатков расчетов по внутренним привлечением средств	830	X	0.00	0.00	0.00	0.00	0.00	0.00	0.00
в том числе:	831		0.00	0.00	0.00	0.00	0.00	0.00	0.00
увеличение расчетов по внутреннему привлечению остатков средств (Кт 030406000)									
уменьшение расчетов по внутреннему привлечению остатков средств (Дт 030406000)	832		0.00	0.00	0.00	0.00	0.00	0.00	0.00

4.Сведения о возвратах остатков субсидий и расходов прошлых лет

Наименование показателя	Код строки	Код аналитики	Произведено возвратов				
			через лицевые счета	через банковские счета	через кассу учреждения	некассовыми операциями	итого
1	2	3	4	5	6	7	8
Возвращено остатков субсидий прошлых лет, всего	910	X	0	0	0	0	0

ОТЧЕТ
ОБ ИСПОЛНЕНИИ УЧРЕЖДЕНИЕМ ПЛАНА ЕГО ФИНАНСОВО-ХОЗЯЙСТВЕННОЙ ДЕЯТЕЛЬНОСТИ

на 01 января 2022 г.

Учреждение
Обособленное подразделение
Учредитель
Наименование органа, осуществляющего полномочия учредителя
Вид финансового обеспечения (деятельности)
Периодичность: квартальная, годовая
Единица измерения: руб.

Муниципальное автономное дошкольное образовательное учреждение
Сладковский детский сад "Сказка"

Отдел образования администрации Сладковского муниципального района

субсидии на иные цели

Форма по ОКУД

Дата

по ОКПО

по ОКТМО

по ОКПО

Глава по БК

по ОКЕИ

КОДЫ

0503737

01.01.2022

84674583

71636445

002

383

1. Доходы учреждения

Наименование показателя	Код строки	Код аналитики	Утверждено плановых назначений	Исполнено плановых назначений					Сумма отклонения
				через лицевые счета	через банковские счета	через кассу учреждения	некассовыми операциями	итого	
1	2	3	4	5	6	7	8	9	10
Доходы - всего	010		1 305 388.60	1 305 388.60	0.00	0.00	0.00	1 305 388.60	0.00
Безвозмездные денежные поступления текущего характера		150	1 305 388.60	1 305 388.60	0.00	0.00	0.00	1 305 388.60	0.00

3. Источники финансирования дефицита средств учреждения

Наименование показателя	Код строки	Код аналитики	Утверждено плановых назначений	Исполнено плановых назначений					Сумма отклонения
				через лицевые счета	через банковские счета	через кассу учреждения	некассовыми операциями	итого	
1	2	3	4	5	6	7	8	9	10
Источники финансирования дефицита средств - всего (стр. 520 + стр.590+ стр. 620 + стр. 700 + стр. 730 + стр. 820 + стр. 830)	500		0.00		0.00	0.00	0.00	0.00	0.00
в том числе:	520		-	0.00	-	-	-	-	-
Внутренние источники									
Движение денежных средств	590	X	0.00	0.00	0.00	0.00	0.00	0.00	0.00
поступление денежных средств прочие	591	510	0.00	0.00	0.00	0.00	0.00	0.00	0.00
выбытие денежных средств	592	610	0.00	0.00	0.00	0.00	0.00	0.00	0.00
в том числе:	620		0.00	0.00	0.00	0.00	0.00	0.00	0.00
Внешние источники									
Изменение остатков средств	700	X	0.00	0.00	0.00	0.00	0.00	0.00	0.00
увеличение остатков средств, всего	710	510	-	- 1 316 000.00	0.00	0.00	0.00	- 1 316 000.00	
уменьшение остатков средств, всего	720	610	-	1 316 000.00	0.00	0.00	0.00	1 316 000.00	
Изменение остатков по внутренним оборотам средств учреждения	730	X	-	0.00	0.00	0.00	-	-	-
в том числе:	731	510	-	0.00	0.00	0.00	0.00	0.00	0.00
увеличение остатков средств учреждения			-	0.00					
уменьшение остатков средств учреждения	732	610	-	0.00	0.00	0.00	-	0.00	
Изменение остатков по внутренним расчетам	820	X	-	0.00	0.00	-	-	-	-
в том числе:	821		-	0.00	0.00	-	-	-	-
увеличение остатков по внутренним расчетам (Кт 030404510)			-	0.00					
уменьшение остатков по внутренним расчетам (Дт 030404610)	822		-	0.00	0.00	-	-	-	-
Изменение остатков расчетов по внутренним привлечением средств	830	X	0.00	0.00	0.00	0.00	0.00	0.00	0.00
в том числе:	831		0.00	0.00	0.00	0.00	0.00	0.00	0.00
увеличение расчетов по внутреннему привлечению остатков средств (Кт 030406000)			-	0.00					
уменьшение расчетов по внутреннему привлечению остатков средств (Дт 030406000)	832		0.00	0.00	0.00	0.00	0.00	0.00	0.00

4.Сведения о возвратах остатков субсидий и расходов прошлых лет

Наименование показателя	Код строки	Код аналитики	Произведено возвратов				
			через лицевые счета	через банковские счета	через кассу учреждения	некассовыми операциями	итого
1	2	3	4	5	6	7	8
Возвращено остатков субсидий прошлых лет, всего	910	X	0	0	0	0	0
Возвращено расходов прошлых лет, всего	950	X	0	0	0	0	0

Руководитель


(подпись)


Мороз Анастасия Александровна
(расшифровка подписи)

Руководитель финансово-экономической службы

(подпись)

(расшифровка подписи)

Главный бухгалтер


(подпись)

Гиберлай Ольга Анатольевна
(расшифровка подписи)

Централизованная бухгалтерия

(наименование, ОГРН, ИНН, КПП, местонахождение)

Руководитель

ОТЧЕТ О ФИНАНСОВЫХ РЕЗУЛЬТАТАХ ДЕЯТЕЛЬНОСТИ УЧРЕЖДЕНИЯ

на 01 января 2022 г.

Учреждение

Муниципальное автономное дошкольное образовательное учреждение Сладковский

Обособленное подразделение

Отдел образования администрации Сладковского муниципального района

Учредитель

Наименование органа, осуществляющего

полномочия учредителя

Периодичность: годовая

Единица измерения: руб.

Форма по ОКУД

КОДЫ

0503721

Дата

01.01.2022

по ОКПО

84674583

ИНН

7221003740

по ОКТМО

71636445

по ОКПО

ИНН

Глава по БК

002

по ОКЕИ

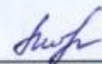
383

Наименование показателя	Код строки	Код аналитики	деятельность с целевыми средствами	Деятельность по государственному заданию	Приносящая доход деятельность	Итого
1	2	3	4	5	6	7
Доходы (стр.030 + стр.040 + стр.050 + стр.060 +стр.070+ стр.090 + стр.100 + стр.110)	010	100	1 305 388.60	24 244 977.50	3 253 988.24	28 804 354.34
Доходы от оказания платных услуг (работ), компенсаций затрат	040	130	-	24 309 977.50	3 254 007.35	27 563 984.85
в том числе:	040	131	-	24 309 977.50	3 254 007.35	27 563 984.85
Безвозмездные поступления текущего характера	060	150	1 305 388.60	-	-	1 305 388.60
Поступления текущего характера бюджетным и автономным учреждениям от сектора	060	152	1 305 388.60	-	-	1 305 388.60
Доходы от операций с активами	090	170	-	- 65 000.00	- 19.11	- 65 019.11
Доходы от выбытия активов	090	172	-	- 3 579 505.06	- 19.11	- 3 579 524.17
Доходы от оценки активов и обязательств	090	176	-	3 514 505.06	-	3 514 505.06
Расходы (стр.160 + стр.170 + стр. 190 + стр.210 + стр. 230 + стр. 240 стр. 250 + стр. 260 + стр.270)	150	200	1 305 388.60	25 048 792.40	3 475 546.37	29 829 727.37
Оплата труда и начисления на выплаты по оплате труда	160	210	-	17 779 559.77	118 885.04	17 898 444.81
в том числе:	160	211	-	13 655 422.18	91 309.58	13 746 731.76
Прочие несоциальные выплаты персоналу в денежной форме	160	212	-	200.00	-	200.00
Начисления на выплаты по оплате труда	160	213	-	4 123 937.59	27 575.46	4 151 513.05
Оплата работ, услуг	170	220	-	4 771 328.25	-	4 771 328.25
в том числе:	170	221	-	166 010.18	-	166 010.18
Коммунальные услуги	170	223	-	2 478 922.29	-	2 478 922.29
Работы, услуги по содержанию имущества	170	225	-	516 943.39	-	516 943.39
Прочие работы, услуги	170	226	-	1 609 452.39	-	1 609 452.39
Социальное обеспечение	240	260	1 305 388.60	92 919.19	-	1 398 307.79
Пособия по социальной помощи населению в натуральной форме	240	263	1 305 388.60	-	-	1 305 388.60
Социальные пособия и компенсации персоналу в денежной форме	240	266	-	92 919.19	-	92 919.19
Расходы по операциям с активами	250	270	-	2 404 985.19	3 326 661.33	5 731 646.52
в том числе:	250	271	X	635 719.15	-	635 719.15
Расходование материальных запасов	250	272	-	1 769 266.04	3 326 661.33	5 095 927.37
Прочие расходы	270	290	-	-	30 000.00	30 000.00
Другие экономические санкции	270	295	-	-	30 000.00	30 000.00
Чистый операционный результат (стр.301 - стр.302); (стр.310 + стр.410)	300		0.00	- 803 814.90	- 221 558.13	- 1 025 373.03
Операционный результат до налогообложения (стр.010 - стр.150)	301		0.00	- 803 814.90	- 221 558.13	- 1 025 373.03
Налог на прибыль	302		0.00	0.00	0.00	0.00
Операции с нефинансовыми активами (стр.320 + стр.330 + стр.350 + стр.360+370+стр.380+390)	310		0.00	3 048 076.60	- 44 955.36	3 003 121.24

Чистое поступление основных средств	320		0.00	- 357 577.15	0.00	- 357 577.15
в том числе: увеличение стоимости основных средств	321	310	0.00	278 142.00	0.00	278 142.00
уменьшение стоимости основных средств	322	41X	0.00	635 719.15	0.00	635 719.15
Чистое поступление нематериальных активов	330		0.00	0.00	0.00	0.00
в том числе: увеличение стоимости нематериальных активов	331	320	0.00	0.00	0.00	0.00
уменьшение стоимости нематериальных активов	332	42X	0.00	0.00	0.00	0.00
Чистое поступление произведенных активов	350		0.00	3 514 505.06	0.00	3 514 505.06
в том числе: увеличение стоимости произведенных активов	351	330	0.00	3 514 505.06	0.00	3 514 505.06
уменьшение стоимости произведенных активов	352	43X	0.00	0.00	0.00	0.00
Чистое поступление материальных запасов	360		0.00	- 162 678.84	- 44 955.36	- 207 634.20
из них:	361	340	0.00	1 606 587.20	3 281 725.08	4 888 312.28
из них:	362	440	0.00	1 769 266.04	3 326 680.44	5 095 946.48
Чистое поступление прав пользования	370		0.00	0.00	0.00	0.00
в том числе:	371	35X	0.00	0.00	0.00	0.00
уменьшение стоимости прав пользования	372	45X	0.00	0.00	0.00	0.00
Чистое изменение затрат на изготовление готовой продукции (работ, услуг)	390		0.00	0.00	0.00	0.00
в том числе:	391	X	0.00	24 328 118.85	3 445 546.37	27 773 665.22
уменьшение затрат	392	X	0.00	24 328 118.85	3 445 546.37	27 773 665.22
Чистое изменение расходов будущих периодов	400	X	0.00	53 827.53	0.00	53 827.53
Операции с финансовыми активами и обязательствами (стр.420 - стр.510)	410		0.00	- 3 851 891.50	- 176 602.77	- 4 028 494.27
Операции с финансовыми активами (стр.430 + стр.440 + стр.450 +стр.460 + стр.470 + стр.480)	420		5 747 000.00	- 4 908 414.87	- 176 602.77	661 982.36
Чистое поступление денежных средств и их эквивалентов	430		0.00	0.00	- 55 183.30	- 55 183.30
в том числе: поступление денежных средств и их эквивалентов	431	510	1 316 000.00	24 457 980.15	3 417 522.03	29 191 502.18
выбытие денежных средств и их эквивалентов	432	610	1 316 000.00	24 457 980.15	3 472 705.33	29 246 685.48
Чистое поступление ценных бумаг, кроме акций	440		0.00	0.00	0.00	0.00
в том числе: увеличение стоимости ценных бумаг, кроме акций и иных финансовых инструментов	441	520	0.00	0.00	0.00	0.00
уменьшение стоимости ценных бумаг, кроме акций и иных финансовых инструментов	442	620	0.00	0.00	0.00	0.00
Чистое поступление акций и иных финансовых инструментов	450		0.00	0.00	0.00	0.00
в том числе: увеличение стоимости акций и иных финансовых инструментов	451	530	0.00	0.00	0.00	0.00
уменьшение стоимости акций и иных финансовых инструментов	452	630	0.00	0.00	0.00	0.00
Чистое предоставление займов (ссуд)	460		0.00	0.00	0.00	0.00
в том числе: увеличение задолженности по предоставленным займам (ссудам)	461	540	0.00	0.00	0.00	0.00
уменьшение задолженности по предоставленным займам (ссудам)	462	640	0.00	0.00	0.00	0.00
Чистое поступление иных финансовых активов	470		0.00	0.00	0.00	0.00
в том числе: увеличение стоимости иных финансовых активов	471	550	0.00	0.00	0.00	0.00
уменьшение стоимости иных финансовых активов	472	650	0.00	0.00	0.00	0.00
Чистое увеличение дебиторской задолженности	480		5 747 000.00	- 4 908 414.87	- 121 419.47	717 165.66
в том числе: увеличение дебиторской задолженности	481	560	7 662 611.40	24 187 156.23	3 296 102.56	35 145 870.19
уменьшение дебиторской задолженности	482	660	1 915 611.40	29 095 571.10	3 417 522.03	34 428 704.53
Операции с обязательствами (стр.520 + стр.530 + стр.540+ стр.550+стр.560)	510		5 747 000.00	- 1 056 523.37	0.00	4 690 476.63
Чистое увеличение задолженности по внутренним привлеченным заимствованиям	520		0.00	0.00	0.00	0.00
в том числе: увеличение задолженности по внутренним привлеченным	521	710	0.00	0.00	0.00	0.00
уменьшение задолженности по внутренним привлеченным заимствованиям	522	810	0.00	0.00	0.00	0.00
Чистое увеличение задолженности по внешним привлеченным заимствованиям	530		0.00	0.00	0.00	0.00
в том числе: увеличение задолженности по внешним привлеченным заимствованиям	531	720	0.00	0.00	0.00	0.00
уменьшение задолженности по внешним привлеченным заимствованиям	532	820	0.00	0.00	0.00	0.00
Чистое увеличение прочей кредиторской задолженности	540		0.00	0.00	0.00	0.00

в том числе: увеличение прочей кредиторской задолженности	541	730	1 305 388.60	26 325 456.14	3 477 997.68	31 108 842.42
уменьшение прочей кредиторской задолженности	542	830	1 305 388.60	26 325 456.14	3 477 997.68	31 108 842.42
Чистое изменение доходов будущих периодов	550	X	5 747 000.00	- 1 358 400.00	0.00	4 388 600.00
Чистое изменение резервов предстоящих расходов	560	X	0.00	301 876.63	0.00	301 876.63

Руководитель


(подпись)

Мороз Анастасия Александровна
(расшифровка подписи)

Главный бухгалтер


(подпись)

Гиберлай Ольга Анатольевна
(расшифровка подписи)


Централизованная бухгалтерия

(наименование, ОГРН, ИНН, КПП, местонахождение)

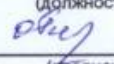
Руководитель

(уполномоченное лицо)


Исполнитель


(должность)

(должность)


(подпись)

(подпись)


(расшифровка подписи)

(расшифровка подписи)

(телефон, e-mail)

"11" сентября 2022г.